

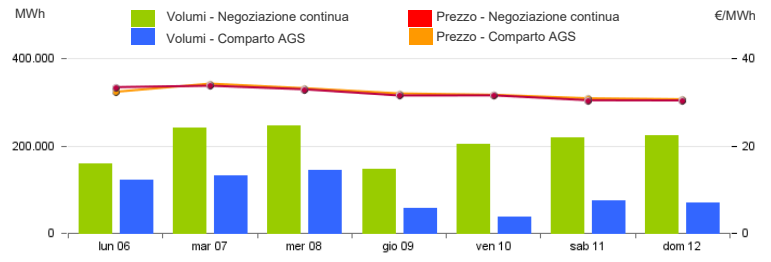
## Mercato a pronti (MP-GAS)

### Mercato del giorno prima (MGP-GAS)

	Prezzo. €/MWh				Volumi. MWh			
	Medio	Var	Minimo	Massimo	Totale	Var	Prodotti Giornalieri	Prodotto WE
<b>Negoziazione continua</b>	<b>31,76</b>	<b>+3,4%</b>	<b>29,80</b>	<b>34,50</b>	<b>1.439.448</b>	<b>+2,2%</b>	<b>1.088.136</b>	<b>351.312</b>

	Prezzo. €/MWh				Volumi. MWh			
	Medio	Var	Minimo	Massimo	Totale	Var	Acquisti SRG	Vendite SRG
<b>Comparto AGS</b>	<b>32,05</b>	<b>+3,2%</b>	<b>30,58</b>	<b>34,15</b>	<b>634.560</b>	<b>-29,6%</b>	<b>634.560</b>	

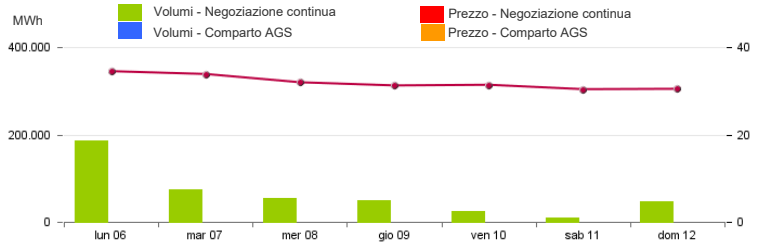


### Mercato infragiornaliero (MI-GAS)

	Prezzo. €/MWh				Volumi. MWh		
	Medio	Var	Minimo	Massimo	Totale	Var	
<b>Negoziazione continua</b>	<b>31,95</b>	<b>+3,3%</b>	<b>30,00</b>	<b>35,70</b>	<b>447.840</b>	<b>-39,5%</b>	

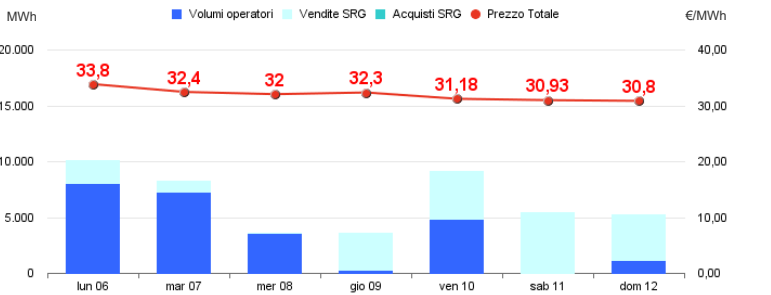
  

	Prezzo. €/MWh				Volumi. MWh			
	Medio	Var	Minimo	Massimo	Totale	Var	Acquisti SRG	Vendite SRG
<b>Comparto AGS</b>	-	-	-	-	-	-	-	-



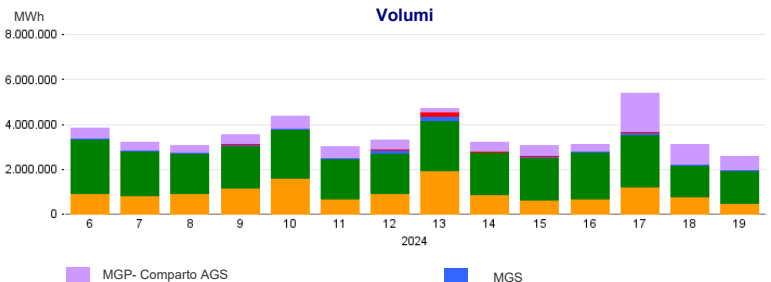
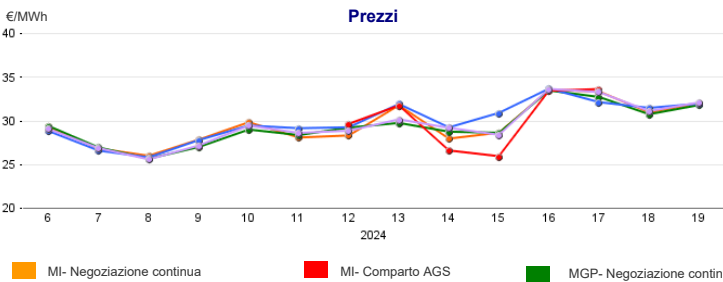
### Mercato gas in stoccaggio (MGS-GAS)

Settimana	Stoccaggio	19	18
Prezzo. €/MWh <sup>(1)</sup>	Stogit	31,92	31,43
	Edison Stoccaggio	-	-
	<b>Totale</b>	<b>31,92</b>	<b>31,43</b>
Volumi. MWh	Stogit	45.328	31.466
	Edison Stoccaggio	-	-
	<b>Totale</b>	<b>45.328</b>	<b>31.466</b>
Attività SRG. MWh	<b>Acquisti</b>		8.716
	Bilanciamento <sup>(2)</sup>	-	8.716
	Altre finalità <sup>(3)</sup>	-	-
	<b>Vendite</b>	<b>20.705</b>	<b>18.238</b>
	Bilanciamento <sup>(2)</sup>	20.705	18.238
Altre finalità <sup>(3)</sup>	-	-	



<sup>1)</sup> Il prezzo "Totale" è calcolato come media ponderata dei prezzi per i volumi complessivamente scambiati presso ciascun sistema di stoccaggio.  
<sup>2)</sup> Per gestire in sicurezza eventuali scostamenti previsti tra immissioni e prelievi complessivi della rete ai sensi dell'art. 2.5 dell' Allegato A della delibera AEEGSI 312/2016/R/gas  
<sup>3)</sup> Compravendite di gas in stoccaggio effettuate da Snam Rete Gas (SRG) diverse da "Bilanciamento"

### Evoluzione settimanale



## Mercato a termine (MT-GAS)

Prodotti	Mercato				OTC		Totale		Posizioni aperte*			
	Prezzo minimo	Prezzo massimo	Prezzo di controllo*	Negoziazioni	Volumi	Registrazioni	Volumi	Volumi	variazione %	MWh/g	MWh	
	€/MWh	€/MWh	€/MWh	variazione %	N.	MWh/g	N.	MWh/g	MWh/g	variazione %	MWh/g	MWh
Q-2024-03	-	-	32,73	0,0%	-	-	-	-	-	-	-	-
Q-2024-04	-	-	37,09	0,0%	-	-	-	-	-	-	-	-
WS-2024/2025	-	-	38,03	0,0%	-	-	-	-	-	-	-	-
Q-2025-01	-	-	37,91	0,0%	-	-	-	-	-	-	-	-
CY-2025	-	-	38,59	0,0%	-	-	-	-	-	-	-	-
M-2024-06	-	-	32,70	0,0%	-	-	-	-	-	-	-	-
Q-2025-02	-	-	36,22	0,0%	-	-	-	-	-	-	-	-
SS-2025	-	-	37,75	0,0%	-	-	-	-	-	-	-	-
M-2024-07	-	-	33,25	0,0%	-	-	-	-	-	-	-	-
M-2024-08	-	-	31,39	0,0%	-	-	-	-	-	-	-	-
BoM-2024-05	-	-	31,66	-1,0%	-	-	-	-	-	-	-	-
<b>Totale</b>												

\* Riferito all'ultima sessione di contrattazione della settimana